

Slang Termopar XL

Gäller för

Denna monteringsanvisning gäller för Impels slangar av typen Termopar XL.

Slangarna är märka med grön etikett med texten Termopar XL.

Montering

1. Kontrollera att hylsorna är pressade (fig 1).
2. Slangen ska monteras utan dragbelastning (fig 2).
3. Slangen ska monteras utan vridning (fig 3).
4. Slangar med gängade kopplingar dras åt med fast nyckel.
5. Slangar med slätändar kan användas tillsammans med klämringskopplingar eller presskopplingar. Kopplingsleverantörens monteringsanvisning skall följas.
6. Avstängningsventil ska monteras före slangen.
7. Slangen ska vara förlagd inom ett och samma rum.
8. Minsta tillåtna böjningsradie (fig 4) enligt tabell.

Fig. 1



Fig. 2

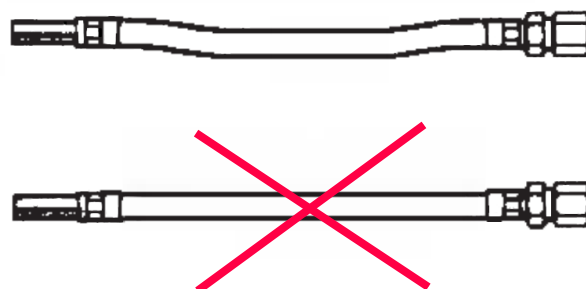


Fig. 3

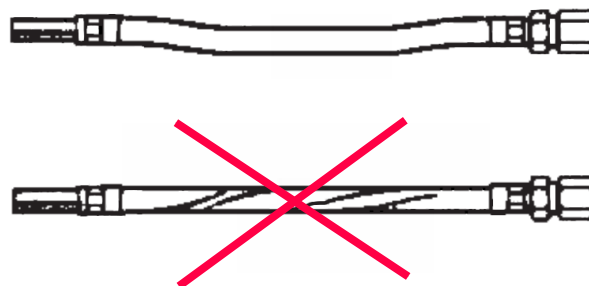
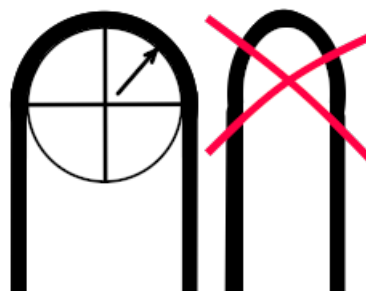


Fig. 4



Slangdimension G	Minsta böjradie (mm)
1/2	45
3/4	75
1	90